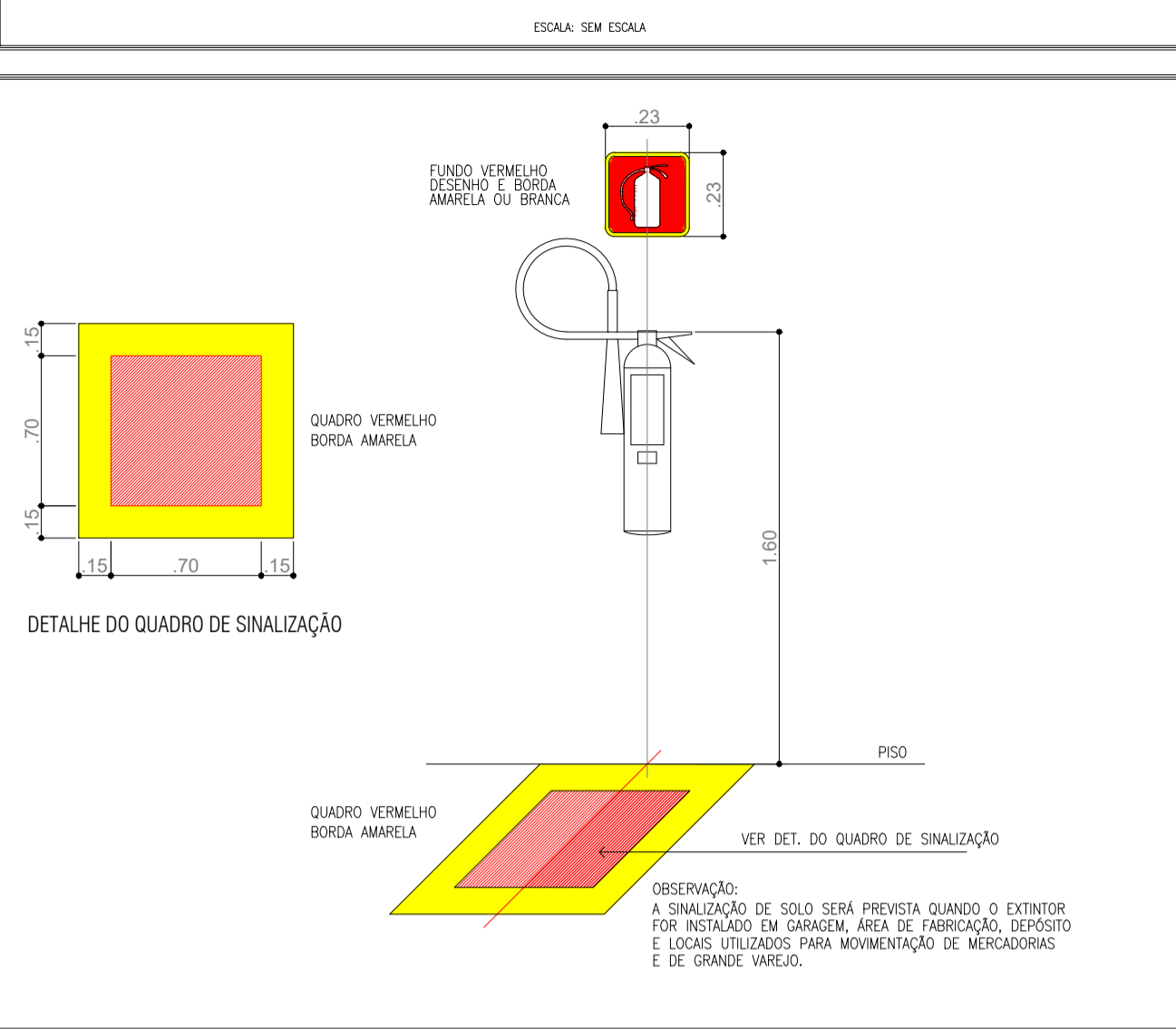
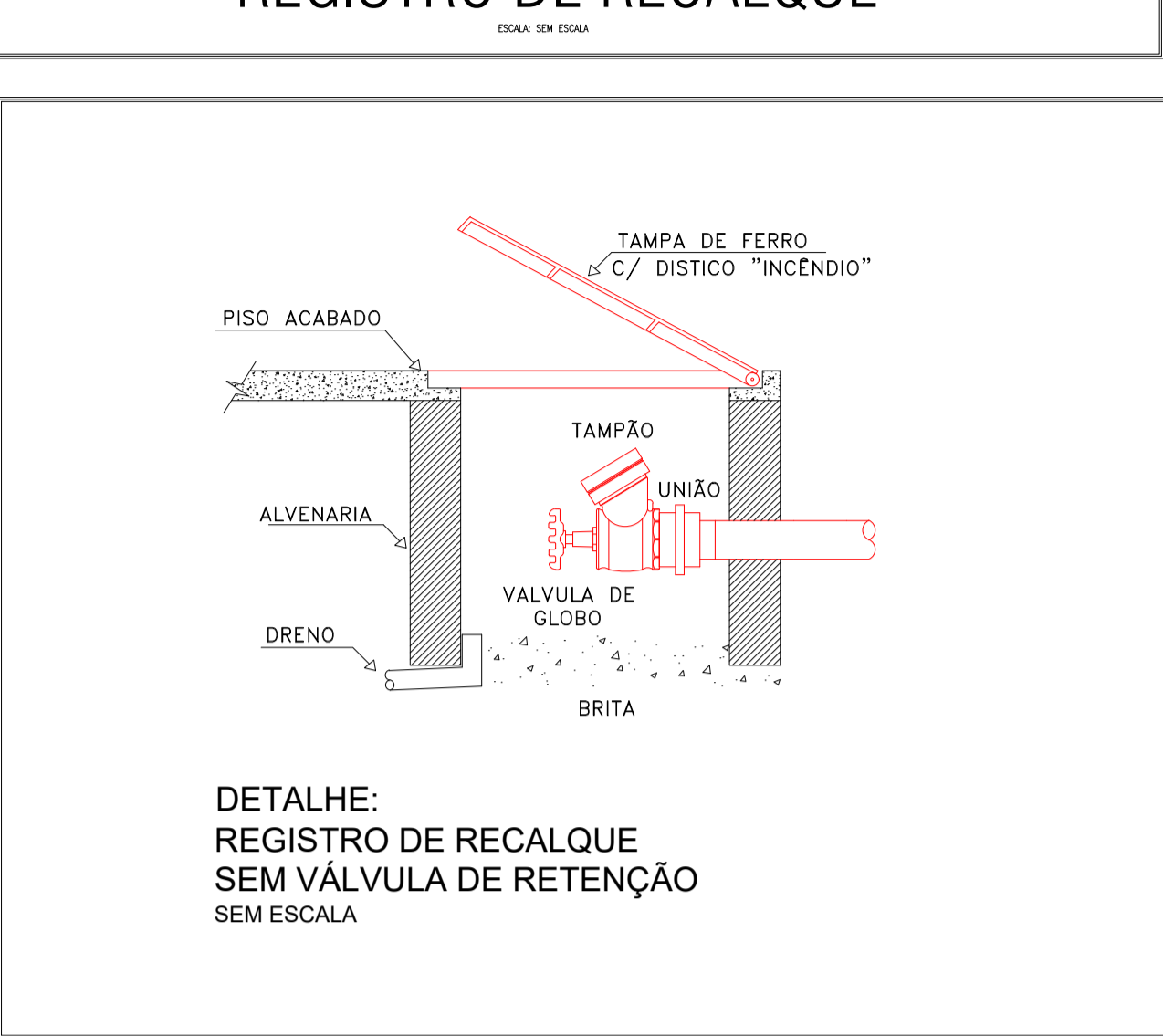


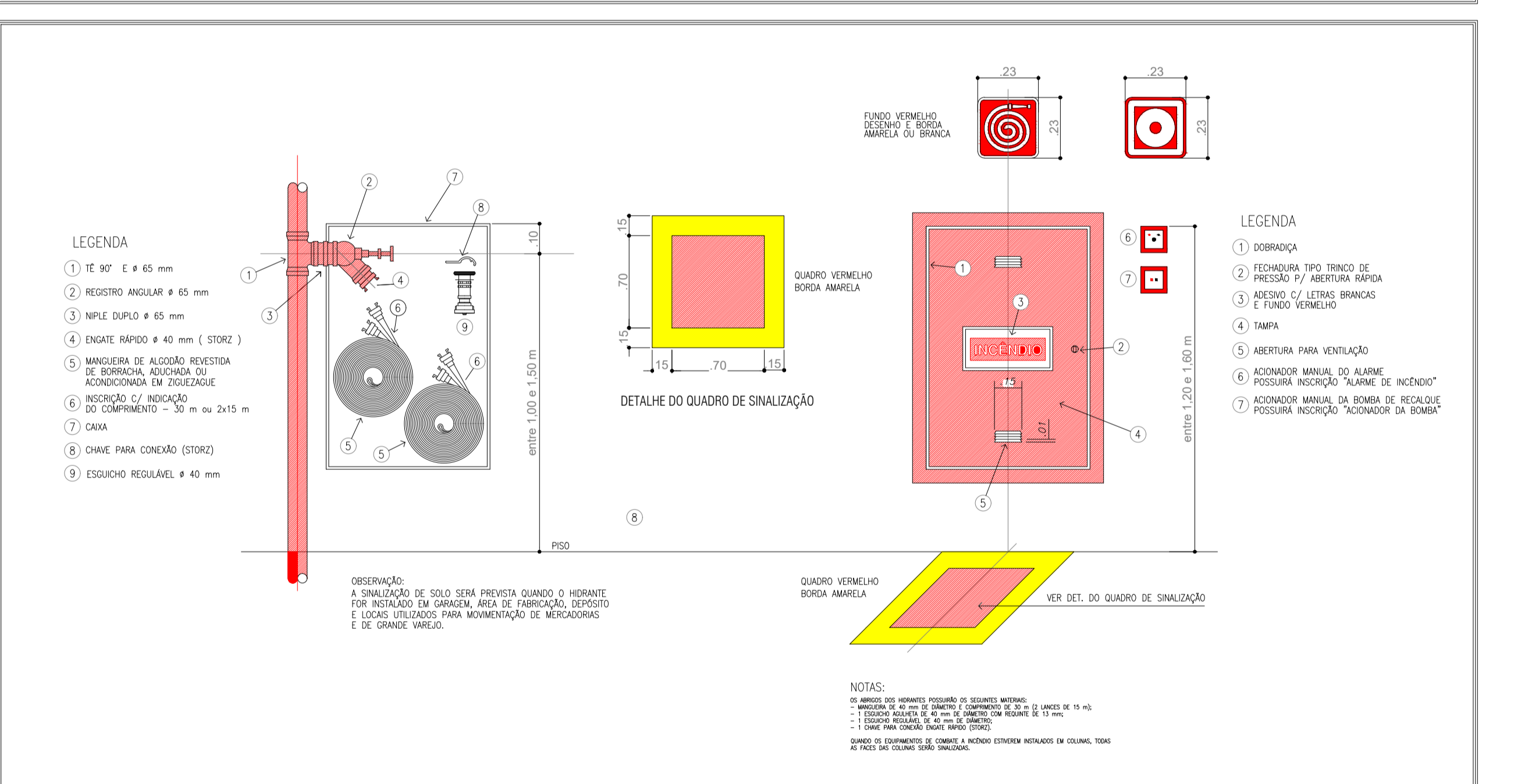
DETALHE DA SINALIZAÇÃO AÉREA E DE SOLO E ALTURA MÁXIMA DOS EXTINTORES



DETALHE DA CAIXA PARA REGISTRO DE RECALQUE



DETALHE DO HIDRANTE DE PAREDE DETALHE DA TAMPA DO HIDRANTE SIMPLES



COD.	LEGENDA	SIGNIFICADO	FORMA E COR	APLICAÇÃO
SINALIZAÇÃO DE ORIENTAÇÃO E SALVAMENTO				
S1		S1	VERDE	INDICAÇÃO DO SENTIDO (ESQUERDA OU DIREITA) DE UMA SAÍDA DE EMERGENCIA, ESTRECHAMENTE PARA SER FUSOS DA COLUNA DE EMERGENCIA. L = 1,50 m
A		S2	VERDE	INDICAÇÃO DO SENTIDO (ESQUERDA OU DIREITA) DE UMA SAÍDA DE EMERGENCIA, ESTRECHAMENTE PARA SER FUSOS DA COLUNA DE EMERGENCIA. L = 1,50 m
S7		S3	VERDE	INDICAÇÃO DE UMA SAÍDA DE EMERGENCIA, A SER TIPOA A PARTIR DA PORTA, PARA INDICAR SEU ACESSO.
S8		S4	VERDE	INDICAÇÃO DO SENTIDO DE FUGA NO INTERIOR DAS ESCADAS.
A		S5	VERDE	INDICA DIRETA OU ESQUERDA, DESCENDO OU SUBINDO.
S11		S6	VERDE	O DESENHO INDICATIVO DEVE SER POSICIONADO DE ACORDO COM O SENTIDO A SER SINALIZADO.
S12		S7	VERDE	INDICAÇÃO DE SAÍDA DE EMERGENCIA, COM OU SEM COMPLEMENTAÇÃO DO PICTOGRAMA FOTOLUMINESCENTE (SETA OU MANGEM, OU AMBOS).
S13		S8	VERDE	DIRECIONAL: FOTOLUMINESCENTE, COM A ALTURA DE LETRA SEMPRE > 50 MM.
S14		S9	VERDE	
S15		S10	VERDE	INDICAÇÃO DE SAÍDA DE EMERGENCIA, COM RAMPAS PARA DEFICIENTES, UTILIZADAS COMO COMPLEMENTAÇÃO DO PICTOGRAMA FOTOLUMINESCENTE (SETA OU MANGEM, OU AMBOS).
S16		S11	VERDE	INDICAÇÃO DE SAÍDA DE EMERGENCIA, COM RAMPAS PARA DEFICIENTES, UTILIZADAS COMO COMPLEMENTAÇÃO DO PICTOGRAMA FOTOLUMINESCENTE (SETA OU MANGEM, OU AMBOS).

COD.	LEGENDA	SIGNIFICADO	FORMA E COR	APLICAÇÃO
INDICAÇÃO CONTINUADA DE ROTAS DE FUGA				
C1		DIREÇÃO DA ROTA DE SAÍDA	VERDE	NAS PAREDES, PRÓXIMO AO PISO, E/OU NOS PISOS DE ROTAS DE SAÍDA.
C2		DIREÇÃO DA ROTA DE SAÍDA	VERDE	COMPLEMENTA UMA SINALIZAÇÃO BÁSICA DE ORIENTAÇÃO E SALVAMENTO.
C7		DIREÇÃO DA ROTA DE SAÍDA	VERDE	

COD.	LEGENDA	SIGNIFICADO	FORMA E COR	APLICAÇÃO
SINALIZAÇÃO DE PROIBIÇÃO				
P1		PROIBIDO FUMAR	VERMELHA	TODO LOCAL ONDE FUMAR PODE AUMENTAR O RISCO DE INCENDIO.

COD.	LEGENDA	SIGNIFICADO	FORMA E COR	APLICAÇÃO
MENSAGENS ESCRITAS				
M1	VER FIGURA 1	INDICAÇÃO DOS SISTEMAS DE PROTEÇÃO CONTRA INCENDIO EXISTENTES NA EDIFICAÇÃO	VERMELHA	NA ENTRADA PRINCIPAL DA EDIFICAÇÃO

COD.	LEGENDA	SIGNIFICADO	FORMA E COR	APLICAÇÃO
SINALIZAÇÃO DE EQUIPAMENTOS DE COMBATE A INCENDIO E ALARME				
E1		ALARME SONORO	VERMELHA	INDICAÇÃO DO LOCAL DE ACIONAMENTO DO ALARME DE INCENDIO.
E2		ALARME DE INCENDIO	VERMELHA	PONTO DE ACIONAMENTO DE ALARME DE INCENDIO OU BOMBA DE INCENDIO. DEVE VIR SEMPRE ACOMPANHADO DE UMA MENSAGEM ESCRITA, DESIGNANDO O EQUIPAMENTO ACIONADO POR AQUELE PONTO.
E3		BOMBA DE INCENDIO	VERMELHA	SÍMBOLO: QUADRADO FUNDO: VERMELHO PICTOGRAMA: FOTOLUMINESCENTE
E5		EXTINTOR DE INCENDIO	VERMELHA	INDICAÇÃO DA LOCALIZAÇÃO DOS EXTINTORES DE INCENDIO.
E7		ABRIGO DE MANGUEIRA DE HORANTE	VERMELHA	INDICAÇÃO DO ABRIGO DA MANGUEIRA DE INCENDIO COM OU SEM HERRANTE NO SEU INTERIOR.
E8		HIDRANTE DE INCENDIO	VERMELHA	INDICAÇÃO DA LOCALIZAÇÃO DO HIDRANTE QUANDO INSTALADO FORA DO ABRIGO DAS MANGUEIRAS.
E9		COLEÇÃO DE EQUIPAMENTOS DE COMBATE A INCENDIO	VERMELHA	INDICAÇÃO DA LOCALIZAÇÃO DE UM CONJUNTO DE EQUIPAMENTOS DE COMBATE A INCENDIO (HIDRANTES, ALARME DE INCENDIO E EXTINTORES), PARA EVITAR A PREFERÊNCIA DE SINALIZAÇÕES CORRELADAS.
E13		SETAS INDICATIVAS DE LOCALIZAÇÃO DOS EQUIPAMENTOS DE COMBATE A INCENDIO OU ALARME	VERMELHA	SÍMBOLO: QUADRADO FUNDO: VERMELHO PICTOGRAMA: SETA INDICATIVA FOTOLUMINESCENTE
E16		SETAS INDICATIVAS DE LOCALIZAÇÃO DOS EQUIPAMENTOS DE COMBATE A INCENDIO OU ALARME	VERMELHA	SÍMBOLO: QUADRADO FUNDO: VERMELHO PICTOGRAMA: SETA INDICATIVA FOTOLUMINESCENTE
E17		SINALIZAÇÃO DE SOLO PARA EQUIPAMENTOS DE COMBATE A INCENDIO (HIDRANTES OU EXTINTORES)	VERMELHA	USADO PARA INDICAR A LOCALIZAÇÃO DE EQUIPAMENTOS DE COMBATE A INCENDIO E ALARME, PARA EVITAR SUA OBSTRUÇÃO.

INFORMAÇÕES SOBRE OS SISTEMAS

ACESSO DE VIATURAS	ATENDERÁ A INSTRUÇÃO TÉCNICA 06/2.019. VIDE DETALHES NO MEMORIAL DESCRITIVO DAS MEDIDAS DE SEGURANÇA CONTRA INCENDIO.
COMPARTIMENTAÇÃO HORIZONTAL	ATENDERÁ A INSTRUÇÃO TÉCNICA 09/2.019. VIDE DETALHES NO MEMORIAL DESCRITIVO DAS MEDIDAS DE SEGURANÇA CONTRA INCENDIO.
SEGURANÇA ESTRUTURAL	ATENDERÁ A INSTRUÇÃO TÉCNICA 08/2.019. Estrutura: TRRF 60 min., Tabela A, IT 08/19
SAÍDAS DE EMERGENCIA	ATENDERÁ A INSTRUÇÃO TÉCNICA 11/2.019. VIDE DETALHES NO MEMORIAL DESCRITIVO DAS MEDIDAS DE SEGURANÇA CONTRA INCENDIO.
BRIGADA DE INCENDIO	ATENDERÁ A INSTRUÇÃO TÉCNICA 17/2.019. VIDE DETALHES NO MEMORIAL DESCRITIVO DAS MEDIDAS DE SEGURANÇA CONTRA INCENDIO.
ILUMINAÇÃO DE EMERGENCIA	ATENDERÁ A INSTRUÇÃO TÉCNICA 18/2.019. VIDE DETALHES NO MEMORIAL DESCRITIVO DAS MEDIDAS DE SEGURANÇA CONTRA INCENDIO.
ALARME DE INCENDIO	ATENDERÁ A INSTRUÇÃO TÉCNICA 19/2.019. VIDE DETALHES NO MEMORIAL DESCRITIVO DAS MEDIDAS DE SEGURANÇA CONTRA INCENDIO.
SINALIZAÇÃO DE EMERGENCIA	ATENDERÁ A INSTRUÇÃO TÉCNICA 20/2.019.
EXTINTORES	ATENDERÁ A INSTRUÇÃO TÉCNICA 21/2.019. ÁGUA PRESSURIZADA - 2A Risco MÉDIO < 1.000 MJ/m2 PÓ QUÍMICO SECO BC - 20 B.C. Cominhamento 20 m.
SISTEMA HIDRANTES	DE ACORDO COM A IT 22/2.019 TIPO 3, RTI 9 M3, VAZÃO 200 LPM FORAM PREVISTOS HIDRANTES SIMPLES
INSTALAÇÕES ELÉTRICAS	ATENDERÁ A INSTRUÇÃO TÉCNICA 41/2.019.

CLASSIFICAÇÃO - Decreto Estadual nº 63.911/18

GRUPO	Ocupação	Divisão	Descrição
D	SERVIÇO PROFISSIONAL	D/1	REPARTIÇÃO PÚBLICA CÂMARA MUNICIPAL

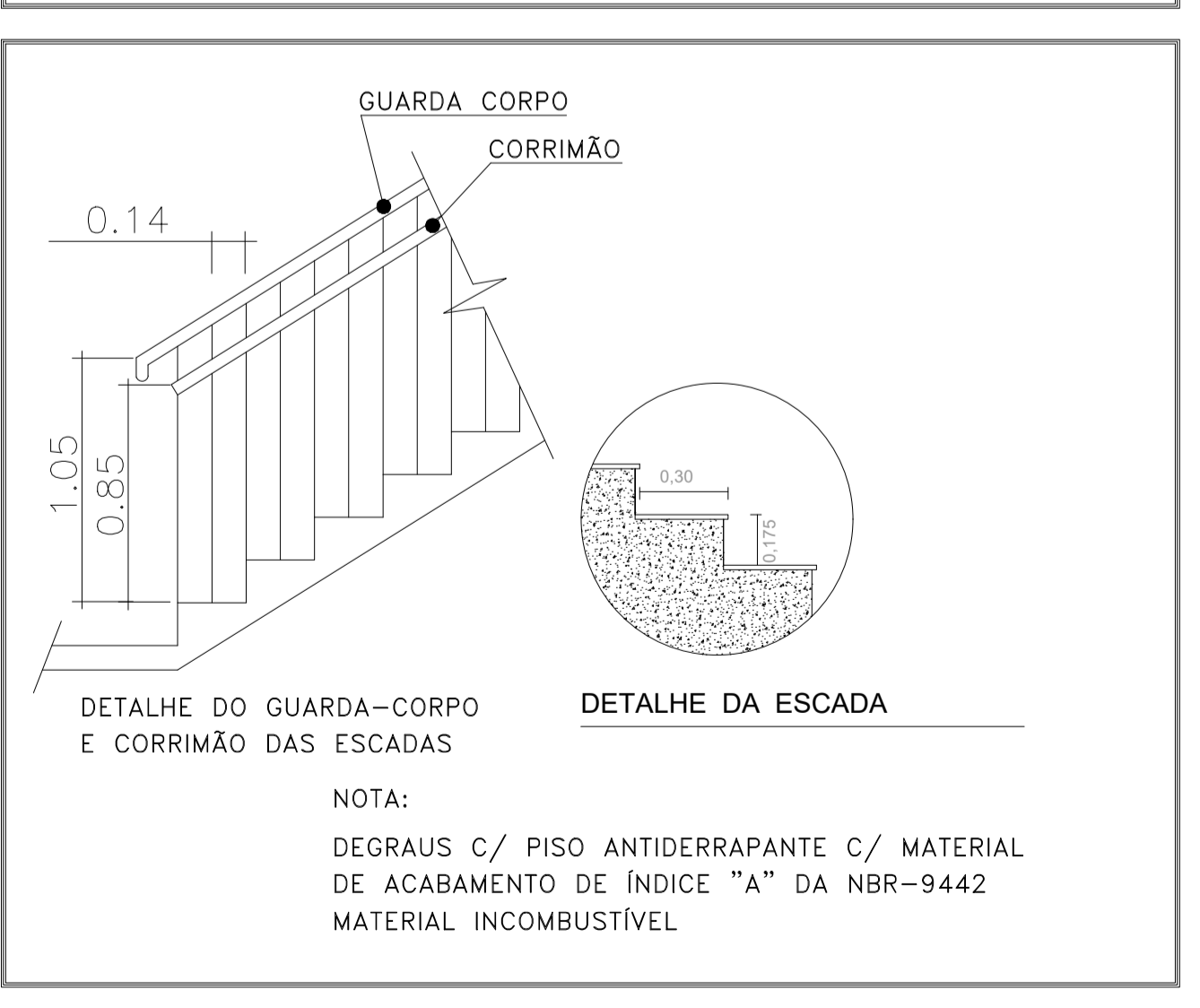
CLASSIFICAÇÃO DA EDIFICAÇÃO QUANTO A CARGA DE INCENDIO

RISCO	CARGA DE INCENDIO MJ/m²
MÉDIO	até - 1.200 MJ/m2

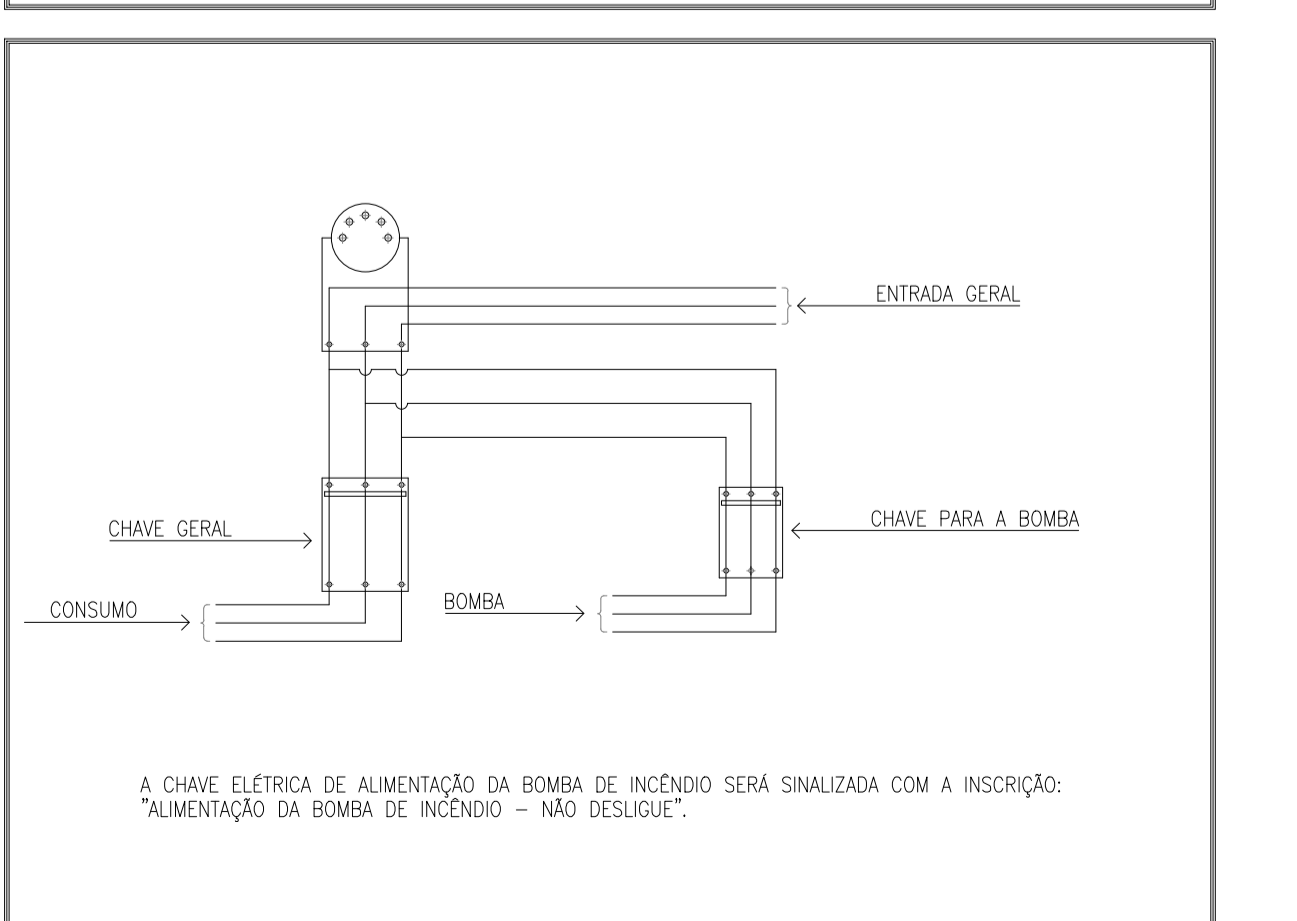
CONTROLE DE MATERIAIS DE ACABAMENTO E REVESTIMENTO (IT-10.2/019)

PISO	ACABAMENTO REVESTIMENTO	CLASSE I, II, III ou IV-A
PAREDE	ACABAMENTO REVESTIMENTO	CLASSE I, II ou III-A
TETO E FORRO	ACABAMENTO REVESTIMENTO	CLASSE I ou II-A
FACHADA	ACABAMENTO REVESTIMENTO	CLASSE I ou II-B

DETALHE DA ESCADA E CORRIMÃO



ESQUEMA DE ALIMENTAÇÃO ELÉTRICA DA BOMBA DE INCÊNDIO



COD.	LEGENDA	SIGNIFICADO	FORMA E COR	APLICAÇÃO
SINALIZAÇÃO DE ALERTA				
A1		ALERTA GERAL	PICTOGRAMA: PRETA FAIXA TRIANGULAR: PRETA	ESTAR ACOMPANHADO DE MENSAGEM ESCRITA ESPECÍFICA
A2		CUIDADO, RISCO DE INCENDIO	SÍMBOLO: TRIANGULAR FUNDO: AMARELA PICTOGRAMA: PRETA FAIXA TRIANGULAR: PRETA	PRÓXIMO A LOCAIS ONDE HOVER PRESENÇA DE MATERIAS ALTAMENTE INFLAMAVES
A5		CUIDADO, RISCO DE CHOQUE ELÉTRICO	SÍMBOLO: TRIANGULAR FUNDO: AMARELA PICTOGRAMA: PRETA FAIXA TRIANGULAR: PRETA	PRÓXIMO A INSTALAÇÕES ELÉTRICAS QUE OPEREM RISCO DE CHOQUE

POLÍCIA MILITAR DO ESTADO DE SÃO PAULO
CORPO DE BOMBEIROS
SERVIÇO DE SEGURANÇA CONTRA INCÊNDIO

2º VIA DO PROJETO TÉCNICO
Nº 105920/3548906/2019
APROVADO

CONFERE COM O ORIGINAL
"RELATÓRIO DE ANÁLISE"
EM ANEXO AO PROJETO



PROJETO TÉCNICO DE PROTEÇÃO E COMBATE A INCÊNDIO

Assunto: Projeto Técnico de Proteção e Combate a Incêndio
Ocupação: D1 - SERVIÇO PROFISSIONAL - REPARTIÇÃO PÚBLICA
Local: RUA SETE DE SETEMBRO, Nº 2078, CENTRO, SÃO CARLOS / SP
Proprietário: CÂMARA MUNICIPAL DE SÃO CARLOS
Responsável pelo uso: CÂMARA MUNICIPAL DE SÃO CARLOS
Responsável Técnico: MARIA MARIANA FILATIERI
Área total construída: 1.278,70 m²
ART - Elaboração de Projeto: 28027230190643261

FOLHA 01/06

CREA: 507.015.136-1/SP
DATA: 19/06/2019
Escala: INDICADAS